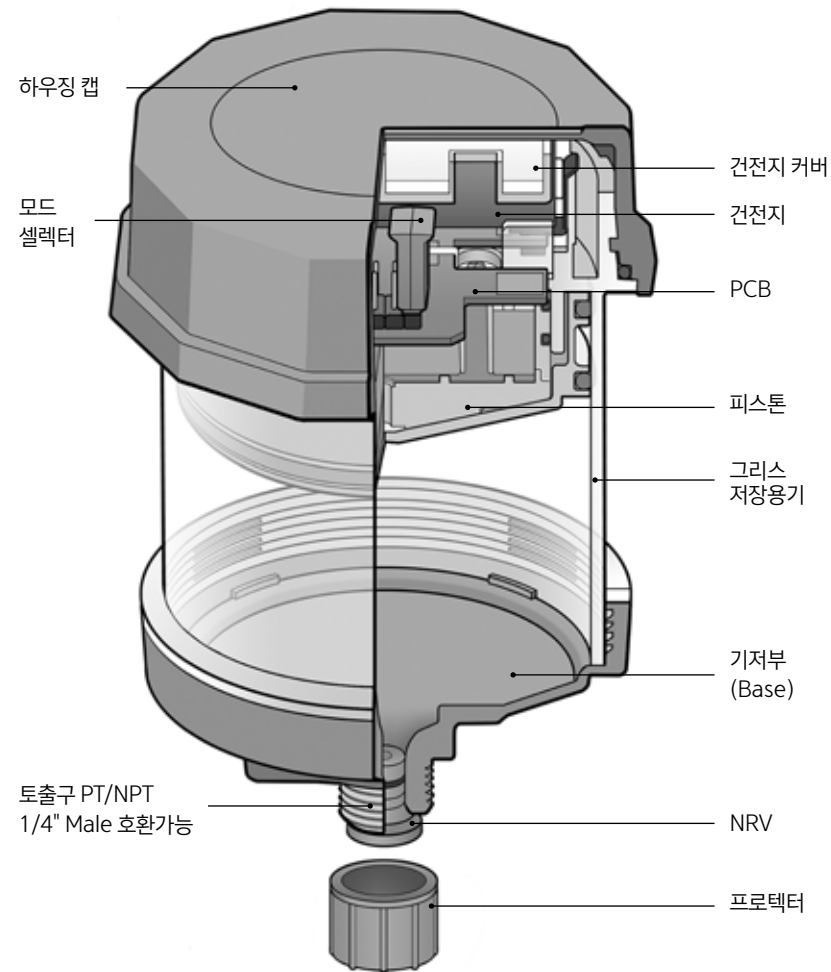
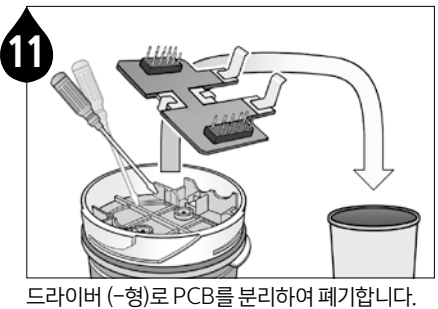
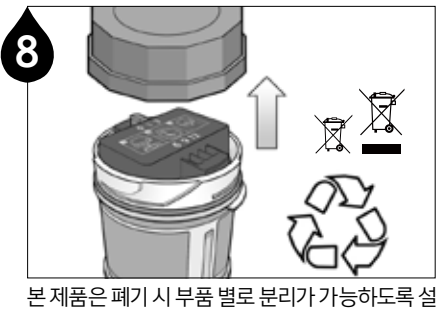
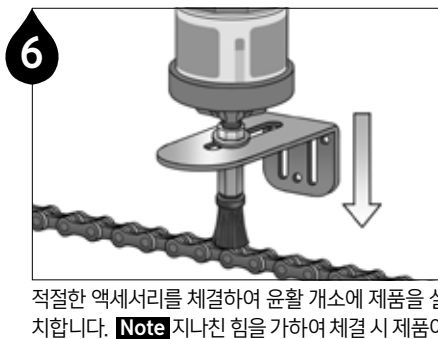
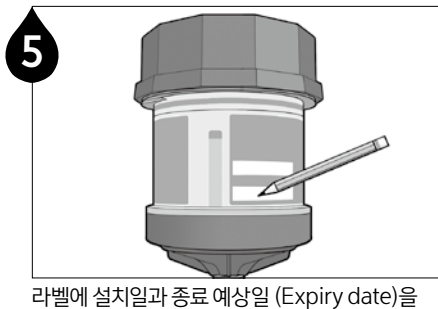
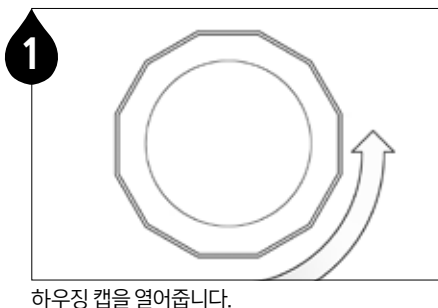
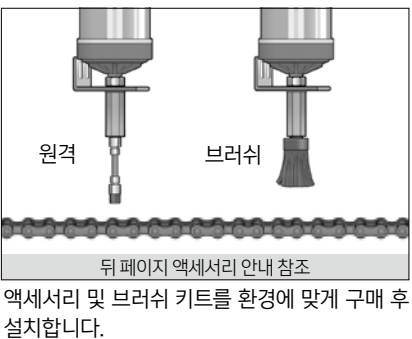
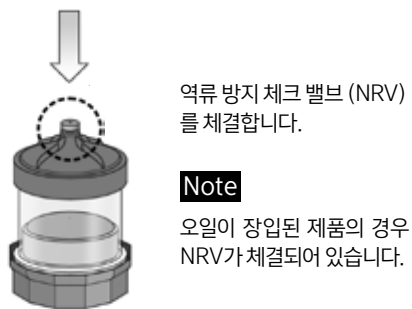
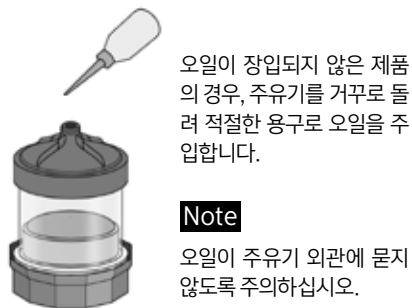


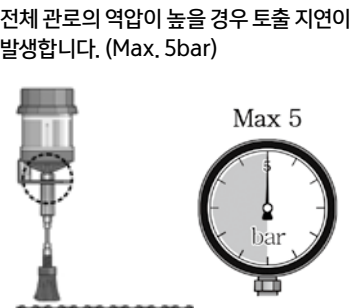
각부명칭



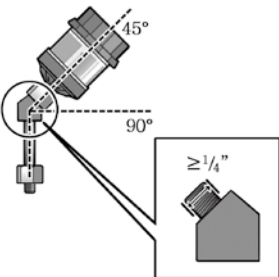
설치 및 폐기방법



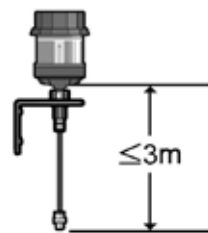
설치 시 주의사항



제품과 연결부의 총 무게가 1kg을 초과할 경우 1/4" 이상의 어댑터를 사용하십시오.



원격 설치 시, 배관의 총 길이는 3m 이하가 되도록 하십시오. (Ø4기준)



제품 인증현황

구분		
IECEX	Ex ia IIC T4 Ga IECEX KTL 12.0008X -20°C ≤ Ta ≤ +55°C	IEC 60079-0:2011 IEC 60079-11:2011
ATEX	CE 0344 II 1 G Ex ia IIC T4 Ga INERIS 12ATEX0062X -20°C ≤ Ta ≤ +55°C	EN 60079-0 : 2012/A11:2013 EN 60079-11 : 2012
KCs	Ex ia IIC T4 12-KB2BO-0283X -20°C ≤ Ta ≤ +55°C	IP68
UL	UL US LISTED E352761	Cl. I, Div. 1, Gps. A, B, C, D Cl. II, Div. 1, Gps. E, F, G Hazardous locations, intrinsically safe, Exia, Temp. Code T4, -25°C ≤ Ta ≤ +55°C



Approval No. 18-A180003-0
TESTED FOR INTRINSIC SAFETY IN METHANE
-AIR MIXTURES ONLY

경고

- ▶ 정전기 방전의 위험이 있으므로 제품 세척 시 젖은 헝겊을 이용하여 주십시오.
- ▶ 임의로 구조를 변경하거나, 내부 안전지를 충전 또는 교체하여 사용하지 마십시오.
- ▶ Locations : Intrinsically Safe, SECURITE INTRINSEQUE, Exia
- ▶ Potential electrostatic charging hazard ; clean only with a damp cloth
- ▶ The user will have to perform an electrostatic risk assessment in order to meet the requirements of the IEC / TS 60079-32-1 guide.
- ▶ PEUT COMPROMETTRE LA SECURITE INTRINSEQUE
- ▶ Do not change, replace, or charge battery cells

- ▶ Substitution of components may impair Intrinsic Safety :
AVERTISSEMENT : LA SUBSTITUTION DE COMPOSANTS
- ▶ Temp Code T4 : -25°C ≤ Ta ≤ +55°C
- ▶ If ignitable gasses are present, touch only with an insulating object or while wearing an electrostatic grounding device
- ▶ To prevent ignition of flammable or combustible atmospheres, read, understand, and adhere to manufacturer's live maintenance procedure
- ▶ The batteries are not user-replaceable

경고 본 제품은 일회용 제품으로 설정된 급유주기가 종료되면 즉시 새 제품으로 교체하여 설치해 주시기 바랍니다.

키트 품번 안내 (별도구매)

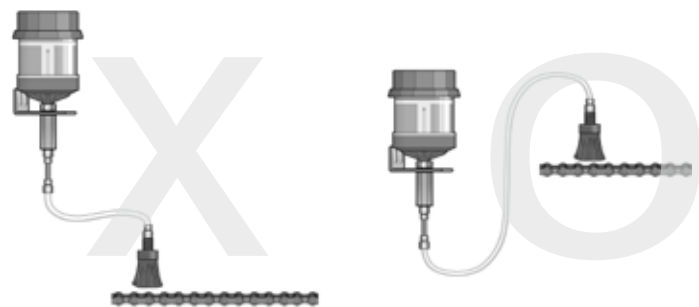
오일 윤활 키트 (Kit No.)

키트구성	EO 가스식 키트 품번	OL 기계식 키트 품번
직결	2000RO-1	1250RO-1
다중	N/A	1250RO-2~4
브러쉬 키트	C038~C041	C032, C033, C044, C045
브러쉬 원격 키트	C042, C043	C046, C047

- Note**
1. 정상적인 오일 토출을 위하여 오일키트정품을 사용하십시오.
 2. 홈페이지에 제품소개 ▶ 액세서리 ▶ 원격 설치용 키트 ▶ 오일윤활용 ▶ 설치설명서를 다운받아 참조 하세요.

주의사항

ISO VG 100 이하의 오일은 설치 포인트를 제품보다 상위에 설치하세요.
오일 누출을 피하기 위해 튜브를 몇 번 비틀어 설치합니다.
ISO VG 100 이하의 오일을 제품보다 하단에 설치 할 경우, 오일누출이 될수 있으니 설치환경을 고려하여 설치합니다.



제품보증 제품의 보증기간은 구매일로부터 1년입니다. 제품보증은 제품의 결함에 국한되며, 사용자의 취급 부주의 및 부적절한 사용으로 인한 부수적인 피해에는 해당하지 않습니다.

Rev.02

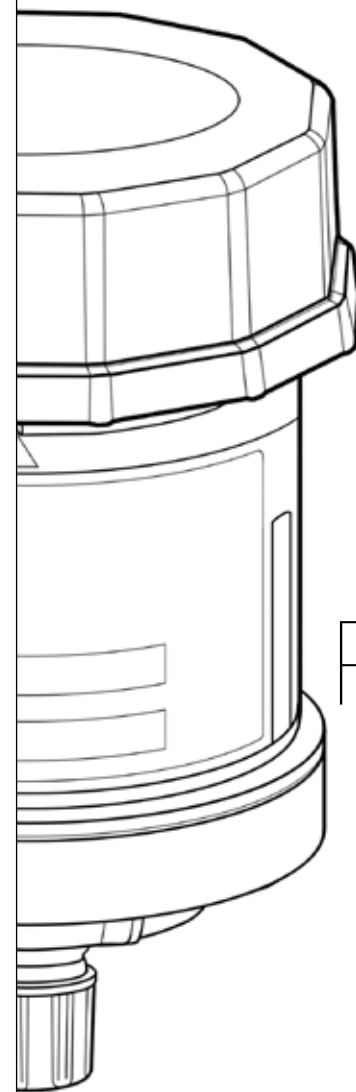
PULSARLUBE

The World Leader of Automatic Lubrication



경기도 파주시 탄현면 방촌로 955번길 34-12 대표번호 1833-8411 Fax 02)2083-8485
Website www.pulsarlube.co.kr E-Mail klt_sales@pulsarlube.com

PULSARLUBE



사용자 설명서

Pulsarlube **EO**
Series
(60ml / 120ml / 240ml)